

Guías paso a paso

Régimen de Sinceramiento Fiscal


¿Cómo incorporo mi deuda a la moratoria de la Ley 27.260?

www.afip.gob.ar

0810-999-AFIP (2347)

De lunes a viernes de 8 a 20 hs

www.afip.gob.ar/consultas



Tené en cuenta que para ingresar al servicio deberás contar con:

- Clave Fiscal con nivel de seguridad 2, como mínimo
- CUIT
- Domicilio Fiscal Electrónico declarado. Para conocer cómo declararlo podés ingresar a la [Guía Paso a Paso - Domicilio Fiscal Electrónico: ¿Cómo se adhiere y dónde se consultan las notificaciones?](#)

¿Cómo Ingreso a “MIS FACILIDADES”?

Ingresá a la página de la AFIP (www.afip.gob.ar) y presioná en el recuadro de “Acceso con Clave Fiscal” el botón “Ingresar”.

TRÁMITES | TURNOS | DEPENDENCIAS | PRENSA

AFIP ADMINISTRACIÓN FEDERAL DE INGRESOS PÚBLICOS

IMPOSITIVA
ADUANA
SEGURIDAD SOCIAL

LEY 27.260
SINCERAMIENTO FISCAL

ESTA ES UNA OPORTUNIDAD PARA CUMPLIR CON TU PARTE. DECLARÁ TODO TU PATRIMONIO, REGULARIZÁ TU DEUDA Y, SI CUMPLISTE, ENTERATE DE LOS BENEFICIOS.

Acceso con **CLAVE FISCAL**

INGRESAR

SOLICITAR CLAVE | ¿OLVIDÓ SU CLAVE?

CONSEJOS DE SEGURIDAD
AYUDA

Luego de consignar tu número de CUIT y clave fiscal, presioná “Ingresar”. A continuación el sistema desplegará en pantalla la lista de servicios AFIP que tenés habilitados. Seleccioná allí “**Mis Facilidades**”.

➤ **Mis Facilidades**

Planes de facilidades

Recordá que:

De no encontrar este servicio, deberás habilitarlo utilizando la opción “Administrador de Relaciones de Clave Fiscal”.

➤ **SERVICIOS ADMINISTRATIVOS**

Estos servicios son de uso exclusivamente administrativos con Clave Fiscal

➤ **Administrador de Relaciones de Clave Fiscal**

Modificación del Perfil. Alta de servicios. Incorporación y Revocación de Relaciones

Para mayor información accede a la Guía Paso a Paso - Utilización: [¿Cómo utilizar la "Clave Fiscal" y cómo incorporar nuevos servicios?](#)

¿Cómo adhiero mi deuda a la moratoria?

PASO 1

Al ingresar al servicio deberás ingresar a la pestaña “Validación de Deuda” como condición previa para generar la moratoria.

The screenshot shows the AFIP 'MIS FACILIDADES' interface. The user is logged in as 'Contribuyente: 20-12008616-3 - FRIEDLMEIER, ALFREDO JOSE' at 'Agencia: AGENCIA SEDE POSADAS' on 03/08/2016 11:22:23. The 'Validación de Deuda' tab is highlighted with an orange circle. Below the tabs, a red message states: 'Por el momento no se podrán presentar planes de las RG 3827, 3587 y 3857. Estamos trabajando en este inconveniente para solucionarlo a la brevedad. Disculpas por las molestias ocasionadas.' Below this is a table titled 'Presentaciones Enviadas' with the following data:

Presentación	Número	Cuotas	Tipo	Consolidado(\$)	Estado	Situación	
20/05/2010	D159914	6	Obligaciones impositivas y de los recursos de la seguridad social, excepto aportes personales. RG 2774	11.731,37	Aceptada	Plan Caducado	Detalle
22/05/2007	A613103	12	Deuda Corriente. Obligaciones Impositivas y de los Recursos de la Seguridad Social, excepto Aportes personales. Contrib. con ingreso anual inferior a 50 millones de pesos	7.062,22	Aceptada	Plan Canjeado	Detalle

PASO 2

Dentro de “Validación de Deuda” visualizarás todas tus obligaciones incumplidas al momento en que estés ingresando al servicio. Allí deberás seleccionar las obligaciones que querés que conformen la deuda que incluirás dentro de la moratoria del Régimen de Sinceramiento Fiscal.

Para seleccionarlas tendrás que marcar el recuadro ubicado a la izquierda del año correspondiente a cada obligación. Podrás descargar las obligaciones en un Excel presionando el botón verde y buscar las obligaciones presionando la lupa en el botón azul, ambos ubicados en el margen izquierdo.

The screenshot shows the AFIP 'MIS FACILIDADES' interface for 'Conformación de deuda'. The user is logged in as 'Contribuyente: 20-12008616-3 - FRIEDLMEIER, ALFREDO JOSE' at 'Agencia: AGENCIA SEDE POSADAS' on 02/08/2016 08:35:34. The screen displays a table of obligations with the following data:

Deuda en Sistema Único de Deuda: 9 / 326. Monto total: \$ 66.406,07 / \$ 2.083.557,87

	Año	Mes	Anticipo	Establec.	Impuesto	Concepto	Subconcepto	Vencimiento	Caduco	Saldo(\$)
<input type="checkbox"/>	2007	-	-	0	Ganancias Sociedades	Declaración Jurada	Declaración Jurada	06/09/2007	-	30.291,69
<input checked="" type="checkbox"/>	2007	-	-	0	Ganancias Sociedades	Declaración Jurada	Multa Automatica	06/09/2007	-	200,00
<input checked="" type="checkbox"/>	2007	-	-	0	Ganancias Personas Físicas	Declaración Jurada	Declaración Jurada	25/04/2008	-	20.844,89
<input checked="" type="checkbox"/>	2007	-	-	0	Ganancia Minima Presunta	Declaración Jurada	Multa Automatica	07/09/2007	-	183,34

Orange arrows point to the search icon (lupa) and the download icon (green square with a white arrow) in the left margin.

PASO 3

Aquellas obligaciones que seleccionaste podrás encontrarlas en el recuadro de abajo. Allí visualizarás la cantidad de obligaciones seleccionadas y el monto total de la deuda validada. Presionando el recuadro con el lápiz podrás modificar el monto de la obligación y con la cruz roja podrás eliminarla de tu deuda validada. Tené en cuenta que la incorporación de la deuda validada a la moratoria dependerá de lo establecido en la Ley N° 27.260.

Los incumplimientos seleccionados constituirán la deuda validada pudiendo ser modificados o eliminados. Además se podrá ingresar manualmente deuda que no estuviera registrada en el cuadro anterior.

Deuda Validada 13 Monto Total Validado \$ 81.668,68 + Agregar Obligación											
Año	Mes	Anticipo	Estabec.	Impuesto	Concepto	Subconcepto	Vencimiento	Demanda	Caduco	Saldo(\$)	
2016	06	-	0	Iva	Declaración Jurada	Declaración Jurada	19/07/2016	-	-	10.000,00	 
2014	08	-	0	Autonomo Desde 07/1994	Declaración Jurada	Declaración Jurada	04/09/2014	-	-	1.839,85	
2013	-	-	0	Ganancias Personas Fisicas	Declaración Jurada	Declaración Jurada	14/05/2014	-	-	2.500,00	
2011	07	-	0	Iva	Declaración Jurada	Declaración Jurada	19/08/2011	-	-	922,76	 
2007	-	-	0	Ganancias Sociedades	Declaración Jurada	Declaración Jurada	06/09/2007	-	-	30.291,69	 
2007	-	-	0	Ganancias Sociedades	Declaración Jurada	Multa Automatica	06/09/2007	-	-	200,00	 

La incorporación al plan de la deuda validada dependerá de lo establecido en la Ley N° 27.260

[← Volver](#)

[Confirmar](#)

Presionando el botón ubicado en el margen superior derecho “+ Agregar Obligación” podrás cargar manualmente las obligaciones que quieras.

Deuda Validada 13 Monto Total Validado \$ 81.668,68 + Agregar Obligación											
--	--	--	--	--	--	--	--	--	--	--	--

Nueva Obligación

Por favor complete los siguientes datos

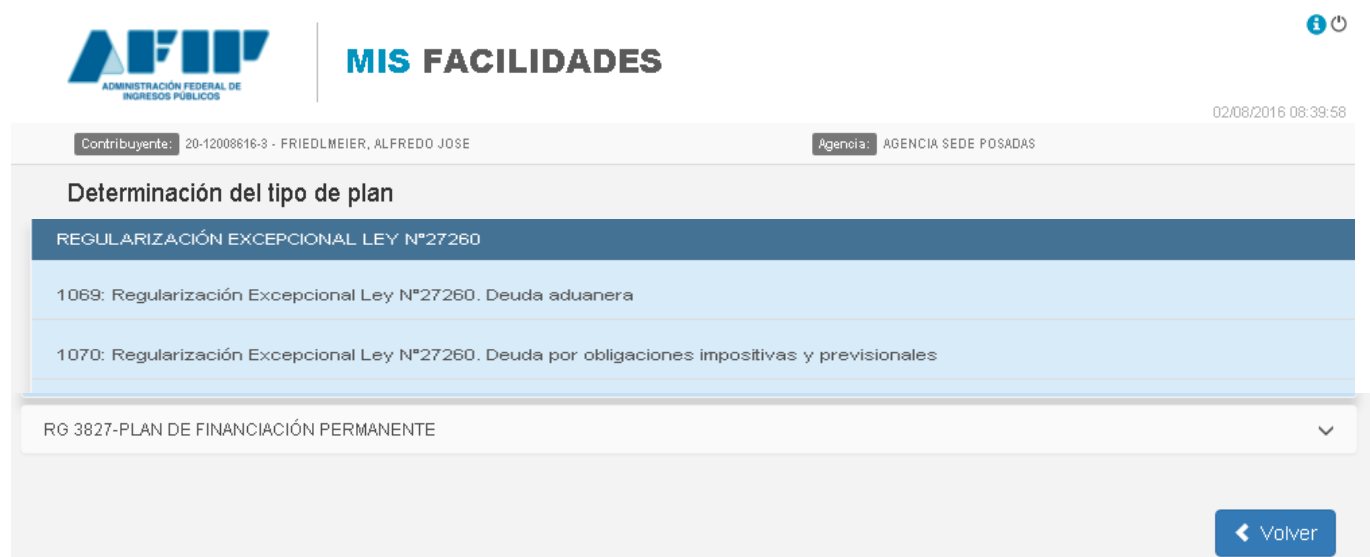
Impuesto:	Concepto:	Subconcepto:
<input type="text" value="11 - Ganancias Perso..."/>	<input type="text" value="19 - Declaración Jurada"/>	<input type="text" value="19 - Declaración Jurada"/>
Año	Establecimiento	
<input type="text" value="2015"/>	<input type="text" value="0"/>	
Fecha Vencimiento	Monto	Fecha Demanda
<input type="text" value="18/05/2016"/>	<input type="text"/>	<input type="text"/>

[Cerrar](#) [Confirmar](#)

Una vez que estés seguro que no vas a incluir ninguna obligación más presioná “Confirmar”.

PASO 4

A continuación el sistema solicitará que determines a que tipo de moratoria vas a adherir tu deuda.



The screenshot shows the AFIP 'MIS FACILIDADES' interface. At the top left is the AFIP logo (Administración Federal de Ingresos Públicos). To its right is the text 'MIS FACILIDADES'. In the top right corner, there is a user icon and a refresh icon. Below the header, the user information is displayed: 'Contribuyente: 20-12008616-3 - FRIEDLMEIER, ALFREDO JOSE' and 'Agencia: AGENCIA SEDE POSADAS'. The date and time '02/06/2016 08:39:58' are shown in the top right. The main content area is titled 'Determinación del tipo de plan'. It features a dropdown menu with 'REGULARIZACIÓN EXCEPCIONAL LEY N°27260' selected. Below this, two options are listed: '1069: Regularización Excepcional Ley N°27260. Deuda aduanera' and '1070: Regularización Excepcional Ley N°27260. Deuda por obligaciones impositivas y previsionales'. At the bottom of the dropdown, 'RG 3827-PLAN DE FINANCIACIÓN PERMANENTE' is visible. A blue button labeled 'Volver' with a left-pointing arrow is located at the bottom right.

PASO 5

Una vez seleccionado el tipo de moratoria, el sistema desplegará una pantalla con los pasos a seguir para confeccionarla. Deberás hacer clic en "Carga de obligaciones a Regularizar".



The screenshot shows the AFIP 'MIS FACILIDADES' interface. At the top left is the AFIP logo (Administración Federal de Ingresos Públicos). To its right is the text 'MIS FACILIDADES'. In the top right corner, there is a user icon and a refresh icon. Below the header, the user information is displayed: 'Contribuyente: 30-70736973-2 - SANATORIO DE LOS OLIVOS SA.' and 'Agencia: AGENCIA NRO 56'. The date and time '25/07/2016 13:47:42' are shown in the top right. The main content area is titled 'Pasos para la creación del plan'. It features a table with the following steps:

Datos Del Plan	
Regularización Excepcional Ley N°27260. Deuda por obligaciones impositivas y previsionales	Fecha de consolidación: 01/08/2016 Tipo de plan: 1070

01	CARGA DE OBLIGACIONES A REGULARIZAR
02	FORMA DE PAGO
03	GENERACIÓN DE PLAN DE PAGOS
04	DATOS DE QUIEN CONFECCIONA EL PLAN
05	GENERACIÓN VEP
06	ENVÍO DEL PLAN

An orange arrow points to the first step, '01 CARGA DE OBLIGACIONES A REGULARIZAR'.

Aquí deberás seleccionar las obligaciones que van a conformar tu moratoria.



MIS FACILIDADES

25/07/2016 13:47:45

Datos Del Plan

Regularización Excepcional Ley N°27260. Deuda por obligaciones impositivas y previsionales

Fecha de consolidación: 01/08/2016
Tipo de plan: 1070

1 — 2 — 3 — 4 — 5 — 6
CARGA DE OBLIGACIONES FORMA DE PAGO PLAN DE PAGOS DATOS PERSONALES GENERACIÓN VEP ENVÍO DEL PLAN


Deuda conformada **3 / 5**
Monto total **\$ 56.136,58 / \$ 64.114,33**

<input type="checkbox"/>	Año	Mes	Anticipo	Establec.	Impuesto	Concepto	Subconcepto	Vencimiento	Saldo(\$)
<input checked="" type="checkbox"/>	2014	06	-	0	Iva	Declaración Jurada	Declaración Jurada	21/07/2014	5.000,00
<input checked="" type="checkbox"/>	2007	-	-	0	Ganancias Sociedad..	Declaración Jurada	Declaración Jurada	06/09/2007	30.291,69
<input checked="" type="checkbox"/>	2007	-	-	0	Ganancias Personas..	Declaración Jurada	Declaración Jurada	25/04/2008	20.844,89
<input type="checkbox"/>	2007	-	-	0	Impto.S/Bienes Per...	Declaración Jurada	Declaración Jurada	25/04/2008	5.910,42
<input type="checkbox"/>	2007	-	-	0	Bp-Acciones O Part..	Declaración Jurada	Declaración Jurada	15/05/2008	2.067,33

Deuda inculca en el plan **6**
Monto total **\$ 95.739,00**

Año	Mes	Anticipo	Establec.	Impuesto	Concepto	Subconcepto	Vencimiento	Saldo(\$)
2007	-	-	0	Ganancias Sociedad..	Declaración Jurada	Declaración Jurada	06/09/2007	30.291,69

Aquellas que hayas seleccionado aparecerán en el recuadro de abajo pudiendo ver el detalle de esas obligaciones o bien eliminarlas cliqueando la cruz roja.



MIS FACILIDADES

02/08/2016 08:47:55

Datos Del Plan

Regularización Excepcional Ley N°27260. Deuda por obligaciones impositivas y previsionales

Fecha de consolidación: 02/08/2016
Tipo de plan: 1070

1 — 2 — 3 — 4 — 5 — 6
CARGA DE OBLIGACIONES FORMA DE PAGO PLAN DE PAGOS DATOS PERSONALES GENERACIÓN VEP ENVÍO DEL PLAN

Deuda Validada **2 / 12**
Monto total **\$ 4.339,85 / \$ 88.029,76**

Deuda inculca en el plan **3**
Monto total **\$ 4.964,85**

Año	Mes	Anticipo	Establec.	Impuesto	Concepto	Subconcepto	Vencimiento	Saldo(\$)	
2014	08	-	0	Autonomo Desde 07/..	Declaración Jurada	Declaración Jurada	04/09/2014	1.839,85	<input checked="" type="checkbox"/> <input checked="" type="checkbox"/>
2013	-	-	0	Ganancias Personas..	Declaración Jurada	Declaración Jurada	14/05/2014	2.500,00	<input type="checkbox"/> <input checked="" type="checkbox"/>
2013	-	-	0	Ganancias Personas..	Declaración Jurada	Intereses Resarcit..	02/08/2016	625,00	<input type="checkbox"/>

Volver Confirmar

Detalle Obligación

Impuesto: Ganancias Personas Físicas

Concepto: Declaración Jurada

Subconcepto: Declaración Jurada

Año: 2013

Fecha Hasta: 14/05/2014

Monto Capital Obligación Original: \$ 2.500,00

Monto Interes Calculado : \$ 2.500,00

Pagos Imputados: (\$ 375,00)

Saldo a Cancelar: \$ 2.125,00

Cerrar

Año	Mes	Anticipo	E
2014	08	-	
2013	-	-	
2013	-	-	0

Cuando estés seguro de las obligaciones que vas a incluir dentro de la moratoria presioná el botón “Confirmar”.

PASO 6

A continuación deberás seleccionar “Formas de Pago”.

MIS FACILIDADES

Contribuyente: 20-12008616-3 - FRIEDLMEIER, ALFREDO JOSE | Agencia: AGENCIA SEDE POSADAS

Pasos para la creación del plan

Datos Del Plan: Regularización Excepcional Ley N°27260. Deuda por obligaciones impositivas y previsionales | **Fecha de consolidación:** 02/08/2016 | **Tipo de plan:** 1070

- 01 CARGA DE OBLIGACIONES A REGULARIZAR ✓
- 02 FORMA DE PAGO
- 03 GENERACIÓN DE PLAN DE PAGOS
- 04 DATOS DE QUIEN CONFECCIONA EL PLAN
- 05 GENERACIÓN VEP
- 06 ENVÍO DEL PLAN

Volver

El sistema desplegará una nueva pantalla con las opciones de pago que tenés disponibles para la cancelación de tu deuda. En el margen superior derecho podrás visualizar en verde el monto de tu deuda con la aplicación de los beneficios del Régimen de Sinceramiento Fiscal y en rojo el monto total sin los beneficios.

1 CARGA DE OBLIGACIONES 2 **FORMA DE PAGO** 3 PLAN DE PAGOS 4 DATOS PERSONALES 5 GENERACIÓN VEP 6 ENVÍO DEL PLAN

Deuda Consolidada sin Condonación de Intereses **\$ 777.222,21**

Deuda Consolidada con beneficio de Sinceramiento Fiscal **\$ 611.111,11**

Pago Contado

Tasa 0,00%

Bonificación del 15,00%

Pago a Cuenta **\$ 0,00**

1 pago de:

\$ 519.444,44

Seleccionar

Contribuyentes en General

Tasa 1,50%

De 1 a 60 cuotas

Pago a Cuenta **\$ 30.555,56**

Valor cuota para plan de 60 cuota(s):

\$ 14.742,30

Seleccionar

Podrás escoger pagar al contado o abonar en cuotas haciendo clic en el botón “Seleccionar” de la opción deseada. Cada opción te mostrará la tasa de interés, el monto del pago a cuenta que deberás abonar y la cantidad de pagos que tendrás que ingresar. En caso de elegir el pago en cuotas, la cantidad de las mismas será a elección tuya, siendo el tope máximo de cuotas a escoger variable entre 60 o 90, según del sujeto que se trate.

1 CARGA DE OBLIGACIONES 2 **FORMA DE PAGO** 3 PLAN DE PAGOS 4 DATOS PERSONALES 5 GENERACIÓN VEP 6 ENVÍO DEL PLAN

Deuda Consolidada sin Condonación de Intereses **\$ 777.222,21**

Deuda Consolidada con beneficio de Sinceramiento Fiscal **\$ 611.111,11**

Pago Contado

Tasa 0,00%

Bonificación del 15,00%

Pago a Cuenta **\$ 0,00**

1 pago de:

\$ 519.444,44

Seleccionar

Contribuyentes en General

Tasa 1,50%

De 1 a 60 cuotas

Pago a Cuenta **\$ 30.555,56**

Valor cuota para plan de 40 cuota(s):

\$ 19.400,00

Seleccionar

Una vez seleccionada la forma de pago y la cantidad de cuotas, presioná el botón “Confirmar”.

1 — 2 — 3 — 4 — 5 — 6

CARGA DE OBLIGACIONES **FORMA DE PAGO** PLAN DE PAGOS DATOS PERSONALES GENERACIÓN VEP ENVÍO DEL PLAN

Deuda Consolidada sin Condonación de Intereses	\$ 777.222,21
Deuda Consolidada con beneficio de Sinceramiento Fiscal	\$ 611.111,11

Pago Contado

Tasa 0,00%

Bonificación del 15,00%

Pago a Cuenta **\$ 0,00**

1 pago de:

\$ 519.444,44

Seleccionar

Contribuyentes en General

Tasa 1,50%

De 1 a 60 cuotas

Pago a Cuenta **\$ 30.555,56**

Valor cuota para plan de 60 cuota(s):

\$ 14.742,30

Seleccionado

[← Volver](#) [Confirmar](#)

PASO 7

A continuación hace clic en “Generación de Plan de Pagos”.

Pasos para la creación del plan

Datos Del Plan	Regularización Excepcional Ley N°27260. Deuda por obligaciones impositivas y previsionales	Fecha de consolidación: 02/08/2016 Tipo de plan: 1070
-----------------------	--	--


01	CARGA DE OBLIGACIONES A REGULARIZAR	✓
02	FORMA DE PAGO	✓
→ 03	GENERACIÓN DE PLAN DE PAGOS	
04	DATOS DE QUIEN CONFECCIONA EL PLAN	
05	GENERACIÓN VEP	
06	ENVÍO DEL PLAN	

[← Volver](#)

Aquí visualizarás la moratoria que estas por conformar: el total a cancelar, la tasa de interés mensual y el detalle de cada cuota. Además aquí también tendrás la posibilidad de modificar la cantidad de cuotas en la que vas a cancelar la deuda. Para continuar deberás hacer clic en “Confirmar”.


1 — 2 — 3 — 4 — 5 — 6
 CARGA DE OBLIGACIONES FORMA DE PAGO **PLAN DE PAGOS** DATOS PERSONALES GENERACIÓN VEP ENVÍO DEL PLAN

Detalle de deuda



\$ 0,00

DEUDA PREVISIONAL



\$ 611.111,11

DEUDA IMPOSITIVA

\$ 611.111,11 ←

TOTAL A CANCELAR

• Rango de cuotas: **De 1 a 60** cuotas

Tasa Mensual: 1,50 %

Plan de Pago

Cantidad de cuotas:

Cuotas	Capital	1° débito - vencimiento general			2° débito - con recargo		
		Fecha	Intereses	Total	Fecha	Intereses	Total
Pago a cuenta	\$ 30.555,56	02/08/2016	0	\$ 30.555,56			
1	\$ 10.697,96	16/09/2016	8708,32	\$ 19.406,28	26/09/2016	8902,38	\$ 19.600,34
2	\$ 10.858,43	16/10/2016	8547,85	\$ 19.406,28	26/10/2016	8741,91	\$ 19.600,34
3	\$ 11.021,30	16/11/2016	8384,98	\$ 19.406,28	26/11/2016	8579,04	\$ 19.600,34
4	\$ 11.186,62	16/12/2016	8219,66	\$ 19.406,28	26/12/2016	8413,72	\$ 19.600,34
5	\$ 11.354,42	16/01/2017	8051,86	\$ 19.406,28	26/01/2017	8245,92	\$ 19.600,34
6	\$ 11.524,74	16/02/2017	7881,54	\$ 19.406,28	26/02/2017	8075,60	\$ 19.600,34
7	\$ 11.697,61	16/03/2017	7708,67	\$ 19.406,28	26/03/2017	7902,73	\$ 19.600,34
8	\$ 11.873,07	16/04/2017	7533,21	\$ 19.406,28	26/04/2017	7727,27	\$ 19.600,34
9	\$ 12.051,17	16/05/2017	7355,11	\$ 19.406,28	26/05/2017	7549,17	\$ 19.600,34
10	\$ 12.231,94	16/06/2017	7174,34	\$ 19.406,28	26/06/2017	7368,40	\$ 19.600,34
11	\$ 12.415,41	16/07/2017	6990,87	\$ 19.406,28	26/07/2017	7184,93	\$ 19.600,34
12	\$ 12.601,65	16/08/2017	6804,63	\$ 19.406,28	26/08/2017	6998,69	\$ 19.600,34
13	\$ 12.790,67	16/09/2017	6615,61	\$ 19.406,28	26/09/2017	6809,67	\$ 19.600,34
14	\$ 12.982,53	16/10/2017	6423,75	\$ 19.406,28	26/10/2017	6617,81	\$ 19.600,34
15	\$ 13.177,27	16/11/2017	6229,01	\$ 19.406,28	26/11/2017	6423,07	\$ 19.600,34
16	\$ 13.374,93	16/12/2017	6031,35	\$ 19.406,28	26/12/2017	6225,41	\$ 19.600,34
17	\$ 13.575,55	16/01/2018	5830,73	\$ 19.406,28	26/01/2018	6024,79	\$ 19.600,34
18	\$ 13.779,18	16/02/2018	5627,10	\$ 19.406,28	26/02/2018	5821,16	\$ 19.600,34
19	\$ 13.985,87	16/03/2018	5420,41	\$ 19.406,28	26/03/2018	5614,47	\$ 19.600,34
20	\$ 14.195,66	16/04/2018	5210,62	\$ 19.406,28	26/04/2018	5404,68	\$ 19.600,34
21	\$ 14.408,60	16/05/2018	4997,68	\$ 19.406,28	26/05/2018	5191,74	\$ 19.600,34
22	\$ 14.624,72	16/06/2018	4781,56	\$ 19.406,28	26/06/2018	4975,62	\$ 19.600,34
23	\$ 14.844,10	16/07/2018	4562,18	\$ 19.406,28	26/07/2018	4756,24	\$ 19.600,34
24	\$ 15.066,76	16/08/2018	4339,52	\$ 19.406,28	26/08/2018	4533,58	\$ 19.600,34
25	\$ 15.292,76	16/09/2018	4113,52	\$ 19.406,28	26/09/2018	4307,58	\$ 19.600,34
26	\$ 15.522,15	16/10/2018	3884,13	\$ 19.406,28	26/10/2018	4078,19	\$ 19.600,34
27	\$ 15.754,98	16/11/2018	3651,30	\$ 19.406,28	26/11/2018	3845,36	\$ 19.600,34
28	\$ 15.991,31	16/12/2018	3414,97	\$ 19.406,28	26/12/2018	3609,03	\$ 19.600,34
29	\$ 16.231,18	16/01/2019	3175,10	\$ 19.406,28	26/01/2019	3369,16	\$ 19.600,34
30	\$ 16.474,64	16/02/2019	2931,64	\$ 19.406,28	26/02/2019	3125,70	\$ 19.600,34
31	\$ 16.721,76	16/03/2019	2684,52	\$ 19.406,28	26/03/2019	2878,58	\$ 19.600,34
32	\$ 16.972,59	16/04/2019	2433,69	\$ 19.406,28	26/04/2019	2627,75	\$ 19.600,34
33	\$ 17.227,18	16/05/2019	2179,10	\$ 19.406,28	26/05/2019	2373,16	\$ 19.600,34
34	\$ 17.485,59	16/06/2019	1920,69	\$ 19.406,28	26/06/2019	2114,75	\$ 19.600,34
35	\$ 17.747,87	16/07/2019	1658,41	\$ 19.406,28	26/07/2019	1852,47	\$ 19.600,34
36	\$ 18.014,09	16/08/2019	1392,19	\$ 19.406,28	26/08/2019	1586,25	\$ 19.600,34
37	\$ 18.284,30	16/09/2019	1121,98	\$ 19.406,28	26/09/2019	1316,04	\$ 19.600,34
38	\$ 18.558,56	16/10/2019	847,72	\$ 19.406,28	26/10/2019	1041,78	\$ 19.600,34
39	\$ 18.836,94	16/11/2019	569,34	\$ 19.406,28	26/11/2019	763,40	\$ 19.600,34
40	\$ 19.119,49	16/12/2019	286,79	\$ 19.406,28	26/12/2019	480,85	\$ 19.600,34

← Volver Confirmar

IMPORTANTE: En caso de haber seleccionado como “Forma de Pago” el pago al contado, el paso “Generación de Plan” será obviado, por lo que deberás completar tus datos en “Datos de quien confecciona el plan” y realizar el pago al contado a través de transferencia electrónica de fondos ingresando en la opción “Generar VEP” dónde deberás seleccionar la entidad de pago a la cual enviarás el VEP para que lo abones luego.

PASO 8

Como paso previo para enviar la moratoria, deberás completar tus datos personales. Para ello deberás hacer clic “Datos de quien confecciona el plan”.

AFIP ADMINISTRACIÓN FEDERAL DE INGRESOS PÚBLICOS MIS FACILIDADES

Contribuyente: 30-70736973-2 - SANATORIO DE LOS OLIVOS SA. Agencia: AGENCIA NRO 56. Fecha de consolidación: 01/08/2016. Tipo de plan: 1070

Pasos para la creación del plan

Datos Del Plan Regularización Excepcional Ley N°27260. Deuda por obligaciones impositivas y previsionales

- 01 CARGA DE OBLIGACIONES A REGULARIZAR ✓
- 02 FORMA DE PAGO ✓
- 03 GENERACIÓN DE PLAN DE PAGOS ✓
- 04 DATOS DE QUIEN CONFECCIONA EL PLAN
- 05 GENERACIÓN VEP
- 06 ENVÍO DEL PLAN

Completá los datos requeridos y presioná “Confirmar”.

Datos Del Plan Regularización Excepcional Ley N°27260. Deuda por obligaciones impositivas y previsionales Fecha de consolidación: 02/08/2016 Tipo de plan: 1070

1 CARGA DE OBLIGACIONES 2 FORMA DE PAGO 3 PLAN DE PAGOS 4 DATOS PERSONALES 5 GENERACIÓN VEP 6 ENVÍO DEL PLAN

Apellido: Inkier ✓
Nombre: Débora ✓
DNI: (03442) 42 5717 ✓
Fecha de consolidación: 02/08/2016
Tel. celular: (3442) 62 1555 ✓
En: Personal ✓
E-mail: joraulgarcia@hotmail.com ✓
Reingrese E-mail: joraulgarcia@hotmail.com ✓
Caracter: Persona Debidamente Autorizada ✓
CBU de quien se presenta en el plan: 07204344 20000000034436 ✓

< Volver Confirmar

PASO 9

Luego de cargar exitosamente tus datos personales, hacé clic en “Generación de VEP”.



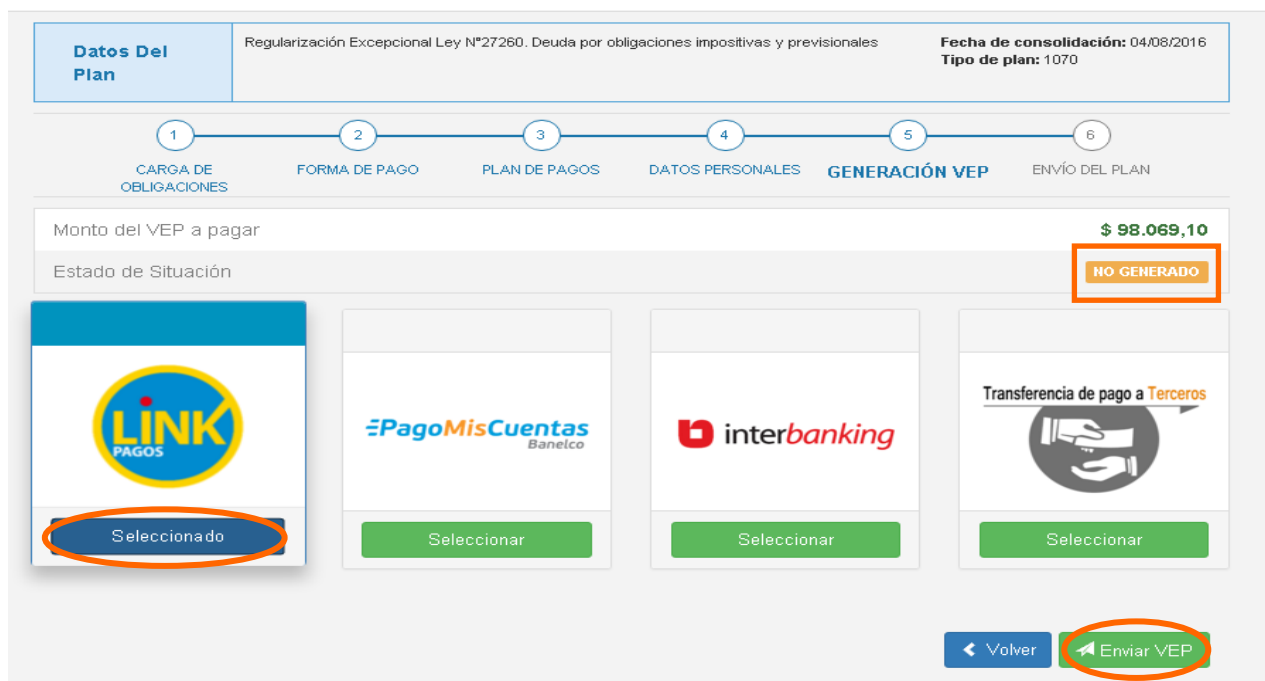
Contribuyente: 30-70736973-2 - SANATORIO DE LOS OLIVOS SA Agencia: AGENCIA NRO 56 25/07/2016 13:49:15

Pasos para la creación del plan

Datos Del Plan Regularización Excepcional Ley N°27260. Deuda por obligaciones impositivas y previsionales Fecha de consolidación: 01/08/2016 Tipo de plan: 1070

- 01 CARGA DE OBLIGACIONES A REGULARIZAR ✓
- 02 FORMA DE PAGO ✓
- 03 GENERACIÓN DE PLAN DE PAGOS ✓
- 04 DATOS DE QUIEN CONFECCIONA EL PLAN ✓
- 05 GENERACIÓN VEP
- 06 ENVÍO DEL PLAN

El sistema desplegará una pantalla en la que te permitirá generar el VEP. Allí indicarás el canal de pago por el que querés que se envíe el VEP y por último deberás hacer clic en “Enviar VEP”. El sistema desplegará un mensaje en donde deberás confirmar que no estas alcanzado por las exclusiones del Art. 84 de la Ley 27.260.



Datos Del Plan Regularización Excepcional Ley N°27260. Deuda por obligaciones impositivas y previsionales Fecha de consolidación: 04/08/2016 Tipo de plan: 1070

1 CARGA DE OBLIGACIONES 2 FORMA DE PAGO 3 PLAN DE PAGOS 4 DATOS PERSONALES 5 GENERACIÓN VEP 6 ENVÍO DEL PLAN

Monto del VEP a pagar \$ 98.069,10

Estado de Situación NO GENERADO

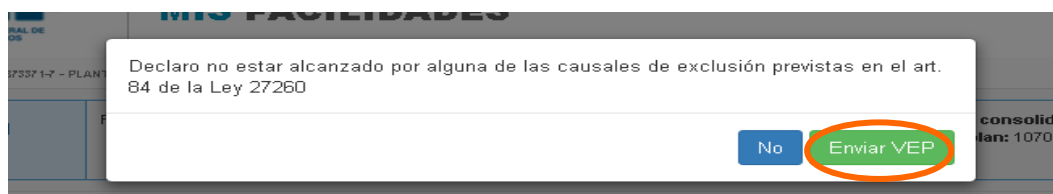
LINK PAGOS Seleccionado

PagoMisCuentas Banelco Seleccionar

interbanking Seleccionar

Transferencia de pago a Terceros Seleccionar

Volver Enviar VEP



Declaro no estar alcanzado por alguna de las causales de exclusión previstas en el art. 84 de la Ley 27260

No Enviar VEP

A medida que la gestión de pago avanza, el estado del VEP generado se actualiza para facilitarte el monitoreo del VEP.

Asimismo, podrás volver enviar el VEP al canal pago seleccionado, haciendo clic en “Reenviar VEP”. Tené en cuenta que si el VEP no aparece “Pagado” el mismo día en que generaste la moratoria, deberás realizar los pasos para la confección de la misma nuevamente debido a la actualización de los intereses.

The screenshot shows the 'Datos Del Plan' interface for a Regularización Excepcional Ley N°27260. The progress bar indicates that step 5, 'GENERACIÓN VEP', is the current step. The 'Estado de Situación' is 'PENDIENTE'. The 'Monto del VEP a pagar' is \$ 5.304,11. The 'Reenviar VEP' button is highlighted with an orange circle.

Datos del VEP:		Datos del Plan:	
• VEP #	4759	• Impuesto	79 - FACILIDADES DE PAGO
• Organismo Recaudador	AFIP	• Concepto	272 - PAGO A CUENTA CUOTA O TOTAL DE PLAN
• Tipo de Pago	65 - Facilidades de Pago	• Subconcepto	272 - PAGO A CUENTA CUOTA O TOTAL DE PLAN
• Fecha de Expiración:	25/07/2016	• Período	07/2016
• Fecha de Generación:	25/07/2016		
• Generado por el Usuario:	30707369732		

Cuando el estado del VEP aparezca como “Pagado” deberás hacer clic en “Volver” para realizar el último paso.

The screenshot shows the 'Datos Del Plan' interface with the 'Estado de Situación' updated to 'PAGADO'. The 'Reenviar VEP' button is no longer visible, and the 'Volver' button is highlighted with an orange circle.

Datos del VEP:		Datos del Plan:	
• VEP #	4759	• Impuesto	79 - FACILIDADES DE PAGO
• Organismo Recaudador	AFIP	• Concepto	272 - PAGO A CUENTA CUOTA O TOTAL DE PLAN
• Tipo de Pago	65 - Facilidades de Pago	• Subconcepto	272 - PAGO A CUENTA CUOTA O TOTAL DE PLAN
• Fecha de Expiración:	25/07/2016	• Período	07/2016
• Fecha de Generación:	25/07/2016		
• Generado por el Usuario:	30707369732		

PASO 10

Para finalizar con la confección de la moratoria, hacé clic en “Envío del plan”.



The screenshot shows the AFIP 'MIS FACILIDADES' interface. At the top, the AFIP logo and 'MIS FACILIDADES' are visible. Below the header, the user's contribution number (30-70736973-2) and agency (AGENCIA NRO 56) are displayed. The main section is titled 'Pasos para la creación del plan'. A table lists the steps:

Step	Description	Status
01	CARGA DE OBLIGACIONES A REGULARIZAR	✓
02	FORMA DE PAGO	✓
03	GENERACIÓN DE PLAN DE PAGOS	✓
04	DATOS DE QUIEN CONFECCIONA EL PLAN	✓
05	GENERACIÓN VEP	✓
06	ENVÍO DEL PLAN	

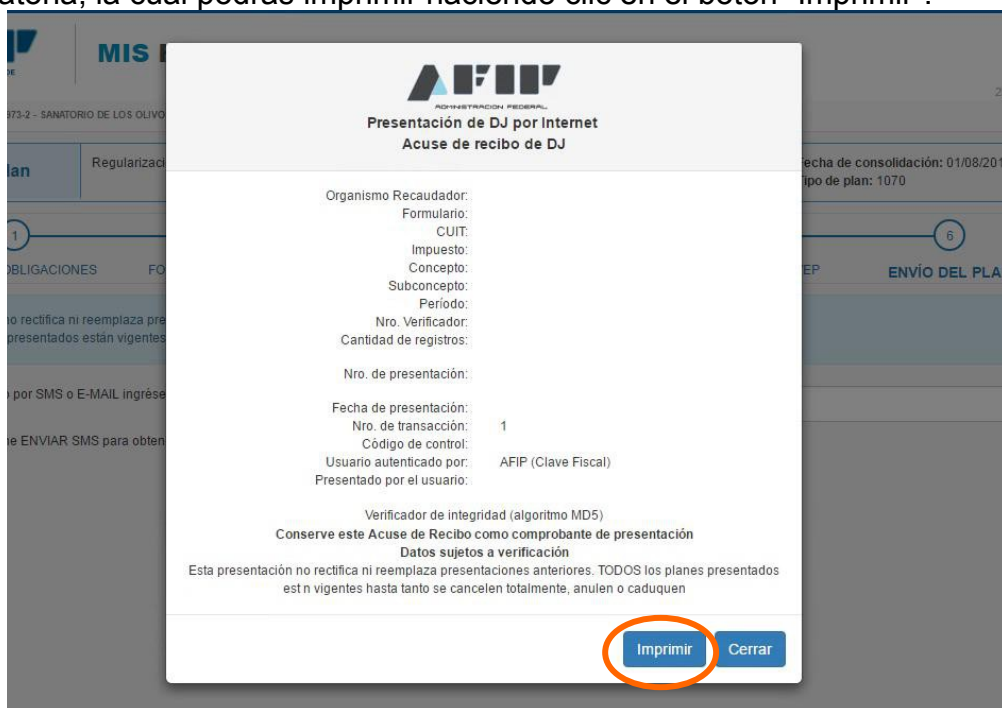
An orange arrow points to step 06. The 'Datos Del Plan' section shows 'Regularización Excepcional Ley N°27260. Deuda por obligaciones impositivas y previsionales', 'Fecha de consolidación: 01/08/2016', and 'Tipo de plan: 1070'.

En la siguiente pantalla deberás ingresar el código recibido por SMS o E-mail. En el caso de que no lo hubieras recibido, podrás hacer clic en “Enviar SMS” y el código será enviado nuevamente. Una vez que sepas el código deberás ingresarlo y hacer clic en el botón verde “Enviar”.



The screenshot shows the AFIP 'MIS FACILIDADES' interface. At the top, the AFIP logo and 'MIS FACILIDADES' are visible. Below the header, the user's contribution number (30-70736973-2) and agency (AGENCIA NRO 56) are displayed. The main section is titled 'Datos Del Plan'. A progress bar shows the steps: 1. CARGA DE OBLIGACIONES, 2. FORMA DE PAGO, 3. PLAN DE PAGOS, 4. DATOS PERSONALES, 5. GENERACIÓN VEP, and 6. ENVÍO DEL PLAN. Below the progress bar, there is a text box with the following message: 'Esta presentación no rectifica ni reemplaza presentaciones anteriores. TODOS los Planes presentados están vigentes hasta tanto se cancelen totalmente, anulen o caduquen'. Below the text box, there is a text input field with an orange arrow pointing to it. Below the input field, there is a button labeled 'Enviar SMS' circled in orange. At the bottom right, there are two buttons: 'Volver' and 'Enviar', with the 'Enviar' button circled in orange.

Como consecuencia el sistema te mostrará el acuse de recibo de la presentación de la moratoria, la cual podrás imprimir haciendo clic en el botón “Imprimir”.



Una vez realizados todos los pasos de manera exitosa, podrás ver el detalle de la moratoria del Régimen de Sinceramiento Fiscal que confeccionaste en el menú principal del servicio “Mis Facilidades”.

AFIP ADMINISTRACIÓN FEDERAL DE INGRESOS PÚBLICOS MIS FACILIDADES

Contribuyente: 30-70736973-2 - SANATORIO DE LOS OLIVOS SA Agencia: AGENCIA NRO 56 25/07/2016 13:50:07

Conformación de Deuda Nueva Presentación Concursos y Quiebras

Presentaciones Enviadas

Presentación	Número	Cuotas	Tipo	Consolidado(\$)	Estado	Situación	
01/08/2016	A002249	5	Regularización Excepcional Ley N°27260. Deuda por obligaciones impositivas y previsionales	106.082,23	Aceptada	Vigente	Detalle
15/03/2016	I324188	3	RG 3827-Plan de Financiación Permanente. A.2-Deudas por aportes personales de trabajadores en relación de dependencia excepto deuda vencida en el mes de la solicitud de adhesión y/o mes anterior	109.769,00	Aceptada	Vigente	Detalle
15/03/2016	I324182	6	RG 3827-Plan de Financiación Permanente. A.1-Deuda por obligaciones impositivas y de los recursos de la seguridad social, excepto aportes y deuda vencida en el mes de la solicitud de adhesión y/o mes anterior	131.076,66	Aceptada	Vigente	Detalle
02/03/2016	I278197	3	RG 3827-Plan de Financiación Permanente. A.2-Deudas por aportes personales de trabajadores en relación de dependencia excepto deuda vencida en el mes de la solicitud de adhesión y/o mes anterior	101.775,27	Aceptada	Vigente	Detalle
02/03/2016	I278186	6	RG 3827-Plan de Financiación Permanente. A.1-Deuda por obligaciones impositivas y de los recursos de la seguridad social, excepto aportes y deuda vencida en el mes de la solicitud de adhesión y/o mes anterior	125.683,20	Aceptada	Vigente	Detalle
12/01/2016	I165057	6	Plan de Facilidades de Pago R.G. 3516 y su mod. Deuda Impositiva y Recursos Seguridad Social	359.047,30	Aceptada	Vigente	Detalle
18/12/2015	I137131	6	Plan de Facilidades de Pago R.G. 3516 y su mod. Deuda Impositiva y Recursos Seguridad Social	37.536,74	Aceptada	Vigente	Detalle
11/12/2015	I127061	6	Plan de Facilidades de Pago R.G. 3516 y su mod. Deuda Impositiva y Recursos Seguridad Social	245.283,88	Aceptada	Vigente	Detalle